

BRL 2011
9 oktober 2017

Beoordelingsrichtlijn

Voor het KOMO® productcertificaat voor

Buizen en hulpstukken van PVC-U voor de afvoer
van hemelwater



Vastgesteld door CvD LSK d.d. 16 juni 2016

Aanvaard door de KOMO Kwaliteits- en
Toetsingscommissie d.d. 20-04-2017

**Trust
Quality
Progress**

Voorwoord Kiwa

Deze beoordelingsrichtlijn is opgesteld door het College van Deskundigen LSK van Kiwa, waarin belanghebbende partijen op het gebied van buizen en hulpstukken van PVC-U voor de afvoer van hemelwater zijn vertegenwoordigd. Dit college begeleidt ook de uitvoering van certificatie en stelt zo nodig deze beoordelingsrichtlijn bij. Waar in deze beoordelingsrichtlijn sprake is van “College van Deskundigen” is daarmee bovengenoemd college bedoeld.

Deze beoordelingsrichtlijn zal door Kiwa worden gehanteerd in samenhang met het Kiwa-Reglement voor Productcertificatie. In dit reglement is de door Kiwa gehanteerde werkwijze vastgelegd bij de uitvoering van het onderzoek ter verkrijging van het productcertificaat, alsmede de werkwijze bij de externe controle.

Kiwa Nederland B.V.

Sir Winston Churchilllaan 273
Postbus 70
2280 AB RIJSWIJK

Tel. +31 (0)88 998 44 00
Fax +31 (0)88 998 44 20
info@kiwa.nl
www.kiwa.nl

© 2017 Kiwa Nederland B.V.

Alle rechten voorbehouden. Niets uit deze uitgave mag worden verveelvoudigd, opgeslagen in een geautomatiseerd gegevensbestand, of openbaar gemaakt, in enige vorm of op enige wijze, hetzij elektronisch, mechanisch, door fotokopieën, opnamen, of enig andere manier, zonder voorafgaande schriftelijke toestemming van de uitgever. Onverminderd de aanvaarding van deze Beoordelingsrichtlijn door de Kwaliteits- en Toetsingscommissie van Stichting KOMO berusten alle rechten bij Kiwa. Het gebruik van deze Beoordelingsrichtlijn door derden, voor welk doel dan ook, is uitsluitend toegestaan nadat een schriftelijke overeenkomst met Kiwa is gesloten waarin het gebruiksrecht is geregeld.

Inhoud

1	Inleiding	4
1.1	Algemeen	4
1.2	Toepassingsgebied	4
1.3	Relatie met Europese Verordening bouwproducten (CPR, EU 305/2011)	4
1.4	Acceptatie van door leverancier geleverde onderzoeksrapporten	5
1.5	Productcertificaat	5
2	Terminologie	6
2.1	Algemene terminologie en definities	6
2.2	Afkortingen	6
3	Procedure voor het verkrijgen van een productcertificaat	7
3.1	Toelatingsonderzoek	7
3.2	Beoordeling kwaliteitssysteem	7
3.3	Verlening productcertificaat	7
4	Producteisen en bepalingmethoden	8
4.1	Algemeen	8
4.2	Producteisen	8
4.3	Aanvullende eisen en afwijkende eisen	8
4.4	Certificatiemerken	9
5	Eisen aan het kwaliteitssysteem	10
5.1	Algemeen	10
5.2	Beheerder van het kwaliteitssysteem	10
5.3	Interne kwaliteitsbewaking/kwaliteitsplan	10
5.4	Beheersing van laboratorium- en meetapparatuur	10
5.5	Procedures en werkinstructies	10
5.6	Overige eisen te stellen aan het kwaliteitssysteem	10
6	Samenvatting onderzoek en controle	11
6.1	Onderzoeksmatrix	11
6.2	Controle op het kwaliteitssysteem	11
6.3	Aard en frequentie van externe controles	12
7	Eisen aan de certificatie-instelling	13
7.1	Algemeen	13
7.2	Certificatiepersoneel	13
7.3	Rapport toelatingsonderzoek	14

7.4	Beslissing over certificaatverlening	15
7.5	Rapportage aan College van Deskundigen	15
7.6	Interpretatie van eisen	15
8	Lijst van vermelde documenten	16
8.1	Normen / normatieve documenten:	16
I	Voorbeeld IKB-schema fabrikant	17

1 Inleiding

1.1 Algemeen

De in deze beoordelingsrichtlijn opgenomen eisen worden door de certificatie-instellingen, die hiervoor erkend zijn door de Raad voor Accreditatie en die daarvoor een licentie-overeenkomst hebben met de Stichting KOMO, gehanteerd bij de behandeling van een aanvraag voor c.q. de instandhouding van een productcertificaat buizen en hulpstukken van PVC-U voor de afvoer van hemelwater.

Naast de eisen die in deze beoordelingsrichtlijn zijn vastgelegd, stellen de certificatie- en attesteringsinstellingen aanvullende eisen, in de zin van algemene procedure-eisen van certificatie en attestering, zoals vastgelegd in het algemeen certificatie- en attesterings-reglement van de betreffende instelling.

Deze beoordelingsrichtlijn vervangt BRL 2011 "Hemelwaterafvoer buizen PVC" d.d. 1988-04-01 met wijzigingsblad d.d. 15-04-2013 en BRL 2012 "Hemelwaterafvoer hulpstukken" d.d. 1988-04-01 met wijzigingsblad d.d. 15-04-2013.

De productcertificaten die op basis van die beoordelingsrichtlijn zijn afgegeven verliezen hun geldigheid op 1 oktober 2018.

Bij de uitvoering van certificatieworkzaamheden zijn de certificatie-instellingen gebonden aan de eisen die in het hoofdstuk "Eisen aan certificatie-instellingen" zijn vastgelegd.

1.2 Toepassingsgebied

De buizen en hulpstukken worden gebruikt in hemelwaterafvoerleidingen die uitpandig aan het gebouw worden bevestigd. Voor de installatiepraktijk wordt verwezen naar de nationale regelgeving overeenkomstig NEN 3215 en NTR 3216.

In Nederland worden verbindingen zonder rubberring (unsealed) toegepast; de buizen en hulpstukken, spie-einden en moffen, worden in elkaar geschoven zonder lijm. De eisen in deze beoordelingsrichtlijn zijn hierop van toepassing.

Opmerking:

In die gevallen waarbij inpandige hemelwaterafvoerleidingen worden toegepast, gelden de relevante beoordelingsrichtlijnen voor binnenriolering.

1.3 Relatie met Europese Verordening bouwproducten (CPR, EU 305/2011)

Op de producten die behoren tot de scope van deze beoordelingsrichtlijn is geen geharmoniseerde Europese norm van toepassing.

1.4 Acceptatie van door leverancier geleverde onderzoeksrapporten

Indien door de leverancier rapporten van onderzoekinstellingen of laboratoria worden overgelegd om aan te tonen dat aan de eisen van de BRL wordt voldaan, zal moeten worden aangetoond dat deze zijn opgesteld door een instelling die voldoet aan de van toepassing zijnde accreditatienorm, te weten:

- NEN-EN-ISO/IEC 17020 voor inspectie-instellingen;
- NEN-EN ISO/IEC 17021-1 voor certificatie-instellingen die systemen certificeren;
- NEN-EN-ISO/IEC 17024 voor certificatie-instellingen die personen certificeren;
- NEN-EN-ISO/IEC 17025 voor laboratoria;
- NEN-EN-ISO/IEC 17065 voor certificatie-instellingen die producten certificeren.

De instelling wordt geacht aan deze criteria te voldoen wanneer een accreditatiecertificaat kan worden overgelegd, afgegeven door de Raad voor Accreditatie (RvA) of een accreditatie-instelling waarmee de RvA een overeenkomst van wederzijdse acceptatie heeft gesloten.

Deze accreditatie moet betrekking hebben op het voor deze BRL vereiste onderzoek. Indien geen accreditatiecertificaat kan worden overgelegd, zal de certificatie-instelling zelf verifiëren of aan de accreditatienorm is voldaan, of het desbetreffende onderzoek opnieuw zelf (laten) uitvoeren.

1.5 Productcertificaat

Op basis van de KOMO-systematiek die van toepassing is op deze beoordelingsrichtlijn wordt afgegeven een KOMO®:

- Productcertificaat voor buizen en hulpstukken van PVC-U voor de afvoer van hemelwater. In het productcertificaat worden de producten vermeld die voldoen aan de eisen in hoofdstuk 4 en 5 van deze beoordelingsrichtlijn, het IKB-schema behoort ook tot de certificatie grondslag.

Op de website van de Stichting KOMO (www.komo.nl) staat het model productcertificaat vermeld die voor deze beoordelingsrichtlijn van toepassing is. Het af te geven productcertificaat moet hiermee overeenkomen.

2 Terminologie

Voor begrippen die samenhangen met certificatie wordt verwezen naar de website van de Stichting KOMO (www.komo.nl) en het reglement van de certificerende instelling.

In deze beoordelingsrichtlijn zijn de definities, symbolen en afkortingen van NEN-EN 12200-1 en de volgende definities en afkortingen van toepassing.

2.1 Algemene terminologie en definities

2.1.1 *Leverancier*

De partij die er voor verantwoordelijk is dat het ontwerp van producten bij voortduring voldoet aan de in deze BRL gestelde eisen.

2.1.2 *IKB-schema*

Een beschrijving van de door de leverancier uitgevoerde kwaliteitscontroles, als onderdeel van zijn kwaliteitssysteem.

2.2 Afkortingen

CI	certificatie-instelling
BRL	beoordelingsrichtlijn
PVC-U	ongeplasticiseerd polyvinylchloride
CVD-LSK	College van deskundigen - leidingsystemen kunststof
RvA	Raad voor Accreditatie
hwa	Hemelwater afvoer

3 Procedure voor het verkrijgen van een productcertificaat

3.1 Toelatingsonderzoek

Ten behoeve van het verkrijgen van het KOMO productcertificaat voert de certificatie-instelling onderzoek uit. Tot het toelatingsonderzoek behoren:

- Controle in de productie en aan het gereed product om vast te stellen of het product voldoet aan de in hoofdstuk 4 van deze beoordelingsrichtlijn opgenomen eisen
- Bepaling van de productkenmerken (van de samenstellende producten) zoals opgenomen in deze beoordelingsrichtlijn.
- Beoordeling van de verwerkingsvoorschriften van de leverancier.

3.2 Beoordeling kwaliteitssysteem

Ten behoeve van het verkrijgen van het KOMO productcertificaat voert de certificatie-instelling onderzoek uit. Tot het toelatingsonderzoek behoren:

- Beoordeling van het productieproces;
 - Beoordeling van het kwaliteitssysteem en het IKB-schema;
 - Toetsing op de aanwezigheid en het functioneren van de overige vereiste procedures.
- Vastgesteld moet worden in hoeverre het kwaliteitssysteem in overeenstemming is met de eisen zoals die zijn vastgelegd in hoofdstuk 5 van deze beoordelingsrichtlijn.

3.3 Verlening productcertificaat

Na afronding van het toelatingsonderzoek worden de resultaten voorgelegd aan de beslisser. Deze beoordeelt de resultaten en stelt vast of het productcertificaat kan worden verleend.

4 Producteisen en bepalingmethoden

4.1 Algemeen

In dit hoofdstuk zijn de producteisen opgenomen, waaraan de samenstellende producten moet(en) voldoen, evenals de bepalingmethoden om vast te stellen dat aan de eisen wordt voldaan. Bij het vaststellen van de eisen is rekening gehouden met meeton nauwkeurigheden. Deze hoeven daarom bij het trekken van conclusies over het wel of niet voldoen aan de eisen niet meer te worden meegenomen.

4.2 Producteisen

De eisen te stellen aan hemelwater afvoerbuizen en hulpstukken van PVC zijn vastgelegd in:

NEN-EN 12200-1 "Kunststofleidingssystemen voor de afvoer van hemelwater voor bovengronds gebruik buiten; ongeplasticeerd polyvinylchloride (PVC-U); Deel 1: Specificaties voor buizen, hulpstukken en voor het systeem"

en

in paragraaf 4.3 hieronder.

4.3 Aanvullende eisen en afwijkende eisen

4.3.1 Afmetingen van buizen

Nominale afmetingen

Overeenkomstig NEN 3215 en NTR 3216 gelden voor ronde buizen uitsluitend de volgende nominale buitenmiddellijnen: 60, 70, 80, 100, 125 en 160 mm.

4.3.2 Vierkante buizen en hulpstukken

De maatvoering van de HWA 80 mm vierkant en HWA 100 mm vierkant dient te voldoen aan de eisen vermeld in tabel 1.

Tabel 1 – Maatvoering van vierkante buizen (maten in mm)

Type	Gemiddelde uitwendige breedte en toelaatbare toleranties	Gemiddelde inwendige breedte en toelaatbare toleranties	Gemiddelde wanddikte
HWA 80 vierkant	80 -0/+0,4	76,0	1,5 -0/+0,4
HWA 100 vierkant	100 -0/+0,4	95,4	1,8 -0/+0,4

4.3.3 Beugels

Beugels moeten voldoen aan NEN-EN 12200-1 paragraaf 6.6.

4.3.4 Kleurechtheid

De kleurechtheid van de buizen, hulpstukken en beugels dient te worden bepaald volgens NEN-EN 12200-1 tabel 12, volgens NEN-EN-ISO 4892-2 en NEN-EN 513.

4.4 Certificatiemerk


Buizen

De producten worden gemerkt met het KOMO®-merk.

De uitvoering van dit merk is als volgt: onuitwisbare in- of opdruk.

Plaats van het merk: tenminste één keer per twee meter buislengte.

Verplichte aanduidingen:

- KOMO®-logo of KOMO® woordmerk ;
- certificaatnummer;
- fabrieksnaam of handelsmerk;
- materiaalaanduiding;
- vermelding HWA;
- nominale buitendiameter en wanddikte;
- productieperiode of productiecode.


Het merken met BRL 2011 is optioneel.

Hulpstukken

De producten worden gemerkt met het KOMO®-merk.

De uitvoering van dit merk is als volgt: onuitwisbare in- of opdruk.

Verplichte aanduidingen:

- KOMO®-logo of KOMO® woordmerk ;
- certificaatnummer*;
- fabrieksnaam of handelsmerk*;
- materiaalaanduiding*;
- vermelding HWA;
- nominale afmetingen gebaseerd op de nominale buitendiameter van bijbehorende buis;
- hoek in het hulpstuk indien van toepassing*;
- productieperiode of productiecode.

Het merken met BRL 2011 is optioneel.


* Indien de beschikbare ruimte op de hulpstukken gering is mogen deze merken ook op de kleinste verpakkingseenheid worden aangebracht.

Beugels

De producten worden gemerkt met het KOMO®-merk.

De uitvoering van dit merk is als volgt: onuitwisbare in- of opdruk.

Verplichte aanduidingen:

- KOMO®-logo of KOMO® woordmerk ;
- certificaatnummer*;
- fabrieksnaam of handelsmerk*;
- materiaalaanduiding*;
- vermelding HWA;
- nominale afmetingen gebaseerd op de nominale buitendiameter van bijbehorende buis;
- productieperiode of productiecode*.

Het merken met BRL 2011 is optioneel.

* Indien de beschikbare ruimte op de beugels gering is mogen deze merken ook op de kleinste verpakkingseenheid worden aangebracht.

5 Eisen aan het kwaliteitssysteem

5.1 Algemeen

In dit hoofdstuk zijn de eisen opgenomen waaraan het kwaliteitssysteem van de leverancier moet voldoen.

5.2 Beheerder van het kwaliteitssysteem

Binnen de organisatiestructuur moet een functionaris zijn aangewezen die belast is met het beheer en verantwoordelijk is voor het functioneren van het kwaliteitssysteem.

5.3 Interne kwaliteitsbewaking/kwaliteitsplan

De leverancier moet beschikken over een door hem toegepast schema van interne kwaliteitsbewaking (IKB-schema).

In dit IKB-schema moet aantoonbaar zijn vastgelegd:

- gebruikte materialen voor het product;
- welke aspecten door de producent worden gecontroleerd;
- volgens welke methoden die controles plaatsvinden;
- hoe vaak deze controles worden uitgevoerd;
- hoe de controleresultaten worden geregistreerd en bewaard.

Dit IKB-schema moet een afgeleide zijn van het in de bijlage vermelde model IKB-schema, en zodanig zijn uitgewerkt dat het CI voldoende vertrouwen geeft dat bij voortdurende aan de in deze beoordelingsrichtlijn gestelde eisen wordt voldaan.

5.4 Beheersing van laboratorium- en meetapparatuur

De leverancier moet vaststellen welke laboratorium- en meetapparatuur er op basis van deze BRL nodig is om aan te tonen dat het product aan de gestelde eisen voldoet.

Wanneer nodig moet de laboratorium- en meetapparatuur met gespecificeerde tussenpozen zijn gekalibreerd.

De leverancier moet de geldigheid van de voorgaande meetresultaten beoordelen en registreren, wanneer bij de kalibratie blijkt dat de laboratorium- en meetapparatuur niet correct functioneert.

De betreffende meetapparatuur dient voorzien te zijn van een identificatie waarmee de kalibratiestatus te bepalen is.

De leverancier dient de resultaten van de kalibraties te registreren.

5.5 Procedures en werkinstructies

De leverancier moet procedures kunnen overleggen voor:

- voorraadbeheer en opslag van het gereede product
- de behandeling van producten met afwijkingen;
- corrigerende maatregelen bij geconstateerde tekortkomingen;
- de behandeling van klachten over geleverde producten en/of diensten;
- de beheersing van de gehanteerde werkinstructies en controleformulieren.

5.6 Overige eisen te stellen aan het kwaliteitssysteem

Indien een leverancier over een gecertificeerd NEN-EN-ISO 9001 systeem beschikt dan mag dit gecombineerd worden met het IKB schema.

6 Samenvatting onderzoek en controle

6.1 Onderzoeksmatrix

Hieronder is de samenvatting gegeven van het bij certificatie uit te voeren.

- **Toelatingsonderzoek:** het onderzoek om vast te stellen dat aan alle in de BRL gestelde eisen wordt voldaan;
- **Controleonderzoek:** het onderzoek dat na verlening van het productcertificaat wordt uitgevoerd om vast te stellen dat de gecertificeerde producten bij voortdurend aan de in de BRL gestelde eisen voldoen; daarbij is tevens aangegeven met welke frequentie controleonderzoek door de certificatie-instelling (CI) moet worden uitgevoerd;
- **Controle op het kwaliteitssysteem:** controle op de naleving van het IKB-schema en de procedures.

Omschrijving eis	Artikel BRL of NEN-EN 12200-1	Onderzoek in kader van		
		Toelatingsonderzoek	Toezicht door CI na certificaatverlening ¹⁾	
			Controle ²⁾	Frequentie
Grondstof	12200-1: 4.1, 4.2	X	X ³⁾	1 x p jr
Gebruik van niet-virgin materiaal	12201-1: 4.3	X	X ³⁾	1 x p jr
Afdichtingsringen (indien van toepassing)	12201-1: 4.4	X	X	1 x p jr
Metalen beugels	12201-1: 4.5	X	X	1 x p jr
Uiterlijk buizen en hulpstukken	12200-1: 5	X	X	1 x p jr
Afmetingen van buizen	BRL H4	X	X ³⁾	1 x p jr
Afmetingen van hulpstukken		X	X ³⁾	1 x p jr
Vierkante buizen en hulpstukken		X	X	1 x p jr
Overige hulpstukken	12200-1: 6.3	X		
Beugels	BRL H4	X	X	1 x p jr
Kleurechtheid		X	X	1 x p 2 jr
Slagsterkte van buizen	12200-1: tabel 6	X	X	1 x p 2 jr
Trekslagsterkte van buizen		X	X	1 x p 2 jr
Treksterkte van buizen		X	X ³⁾	1 x p jr
Rek bij breuk		X	X ³⁾	1 x p jr
Vicat temperatuur buismateriaal	12200-1: tabel 10	X	X	1 x p jr
Dimensiestabiliteit buizen		X	X	1 x p jr
Vicat temperatuur hulpstukmateriaal	12200-1: tabel 11	X	X	1 x p jr
Effect van verwarmen hulpstukken		X	X	1 x p jr
Lekdichtheid van verbinding	12200-1: tabel 12	X	X ³⁾	1 x p jr

¹⁾ Bij significante wijzigingen van het product of productieproces dienen de prestatie-eisen opnieuw te worden vastgesteld.

²⁾ Door de inspecteur of door de leverancier in aanwezigheid van de inspecteur worden alle producteigenschappen bepaald die binnen de bezoektijd (maximaal 1 dag) kunnen worden uitgevoerd. Indien dit niet mogelijk is zullen voor dit aspect tussen CI en leverancier afspraken worden gemaakt op welke wijze controle plaats zal vinden.

³⁾ Deze eis wordt gecontroleerd op de voor deze eis vastgestelde controle parameters tijdens de IKB inspectie (indirect door direct gerelateerde parameters).

6.2 Controle op het kwaliteitssysteem

Tijdens elke inspectie wordt het kwaliteitssysteem bij de leverancier gecontroleerd en beoordeeld.

6.3 Aard en frequentie van externe controles

De certificatie-instelling moet controle uitoefenen bij de leverancier op de naleving van zijn verplichtingen. Over de aan te houden controlefrequentie beslist het College van Deskundigen. Bij de inwerkingtreding van deze beoordelingsrichtlijn is de frequentie vastgesteld op 4 controlebezoeken per jaar.

Indien de leverancier een gecertificeerd NEN-EN-ISO 9001 systeem heeft dan is de frequentie vastgesteld op 2 controle bezoeken per jaar.

Controles zullen in ieder geval betrekking hebben op:

- Het IKB-schema van de leverancier en de resultaten van door de leverancier uitgevoerde controles;
- De juiste wijze van merken van de gecertificeerde producten;
- De naleving van de vereiste procedures.

De bevindingen van elke uitgevoerde controle zullen door de certificatie-instelling naspeurbaar worden vastgelegd in een rapport.

7 Eisen aan de certificatie-instelling

7.1 Algemeen

De certificatie-instelling moet voor het onderwerp van deze BRL op basis van NEN-EN-ISO/IEC 17065 zijn geaccrediteerd door de Raad voor Accreditatie.

De certificatie-instelling moet beschikken over een reglement, of een daaraan gelijkwaardig document, waarin de algemene regels zijn vastgelegd die bij certificatie worden gehanteerd. In het bijzonder zijn dit:

- De algemene regels voor het uitvoeren van het toelatingsonderzoek, te onderscheiden naar:
 - De wijze waarop leveranciers worden geïnformeerd over de behandeling van een aanvraag;
 - De uitvoering van het onderzoek;
 - De beslissing naar aanleiding van het uitgevoerde onderzoek.
- De algemene regels ten aanzien van de uitvoering van controles en de daarbij gehanteerde controleaspecten;
- De door de certificatie-instelling te treffen maatregelen bij tekortkomingen;
- De door de certificatie-instelling te ondernemen maatregelen bij oneigenlijk gebruik van certificaten, certificatiemerk, pictogrammen en logo's;
- De regels bij beëindiging van een certificaat;
- De mogelijkheid tot het instellen van beroep tegen beslissingen of maatregelen van de certificatie-instelling.

7.2 Certificatiepersoneel

Het bij certificatie betrokken personeel is te onderscheiden naar:

- Certificatie assessor (Certification assessor)/ Reviewers: belast met het uitvoeren van ontwerp en documentatiebeoordelingen, toelatingen, beoordelen van aanvragen en het reviewen van de conformiteitsbeoordelingen.
- Locatie assessor (Site assessor): belast met de uitvoering van de externe controle bij de leverancier;
- Beslissers (Decision maker): belast met het nemen van beslissingen naar aanleiding van uitgevoerde toelatingsonderzoeken, voortzetting van certificatie naar aanleiding van uitgevoerde controles.

7.2.1 Competentie-eisen

De competentie-eisen zijn opgebouwd uit:

- Competentie-eisen voor het uitvoerende certificatiepersoneel van een CI die voldoen aan de in NEN-EN-ISO/IEC 17065 gestelde eisen;
- Competentie-eisen voor het uitvoerende certificatiepersoneel van een CI die door het College van Deskundigen aanvullend zijn vastgesteld voor het onderwerp van deze BRL.

De competenties van het betrokken certificatiepersoneel moeten aantoonbaar zijn vastgelegd.

	Certificatie assessor/ Reviewer	Locatie assessor	Beslisser
Algemene competentie			
Kennis niveau	• HBO	• MBO technisch	• HBO
Kennis van de bedrijfsprocessen Competent voor professionele beoordeling	• 1 jaar werkervaring	• 2 jaar werkervaring • audittraining	• 5 jaar werkervaring waarvan 1 jaar in certificatie
Technische competentie			
Kennis van de BRL	• Kennis van BRL op detail niveau op de specifieke BRL of op BRL's die aan elkaar verwant zijn	• Witness inspectie • Kennis van de BRL-hoofdstukken die betrekking hebben op het kwaliteitssysteem en testen	• nvt
Relevante kennis van: <ul style="list-style-type: none"> • De technologie voor de fabricage van de te inspecteren producten, de uitvoering van processen en de verlening van diensten; • De wijze waarop producten worden toegepast, processen worden uitgevoerd en diensten worden verleend; • Elk gebrek wat kan voorkomen tijdens het gebruik van het product, elke fout in de uitvoering van processen en elke onvolkomenheid in de verlening van diensten. 	<ul style="list-style-type: none"> • Relevant Techn. HBO werk- en denkniveau • Minimum van 1 jaar ervaring in productie, testen, inspectie en/of in installatiewereld, inclusief: <ul style="list-style-type: none"> - 2x inspecties onder begeleiding • Of intern trainingsprogramma inclusief: <ul style="list-style-type: none"> - 2x inspecties onder begeleiding 	<ul style="list-style-type: none"> • Techn. MBO werk en denkniveau • Minimum van 1 jaar ervaring in productie, testen, inspectie en/of in installatiewereld, inclusief: <ul style="list-style-type: none"> - 3x inspecties onder begeleiding - 1x onafhankelijke inspectie • Of intern trainingsprogramma inclusief: <ul style="list-style-type: none"> - 3x inspecties onder begeleiding - 1x onafhankelijke inspectie 	• nvt

7.2.2 **Kwalificatie**

Certificatiepersoneel moet aantoonbaar zijn gekwalificeerd door toetsing van kennis en kunde aan bovenvermelde eisen.

De bevoegdheid om te kwalificeren ligt bij het management van de certificatie-instelling.

7.3 **Rapport toelatingsonderzoek**

De certificatie-instelling legt de bevindingen van het toelatingsonderzoek vast in een rapport. Het rapport moet aan de volgende eisen voldoen:

- Volledigheid: het rapport doet een uitspraak over alle in de beoordelingsrichtlijn gestelde eisen;
- Traceerbaarheid: de bevindingen waarop uitspraken zijn gebaseerd moeten traceerbaar zijn vastgelegd.

De beslisser over certificaatverlening moet zijn beslissing kunnen baseren op de in het rapport vastgelegde bevindingen.

7.4 Beslissing over certificaatverlening

De beslissing over certificaatverlening moet plaats vinden door een daartoe gekwalificeerde beslisser, die niet zelf bij het certificaatonderzoek betrokken is geweest. De beslissing moet traceerbaar zijn vastgelegd.

7.5 Rapportage aan College van Deskundigen

De certificatie-instelling rapporteert ten minste jaarlijks over de uitgevoerde certificatiwerkzaamheden. In deze rapportage moeten de volgende onderwerpen aan de orde komen:

- Mutaties in aantal certificaten (nieuw/vervallen);
- Aantal uitgevoerde controles in relatie tot de vastgestelde frequentie;
- Resultaten van de controles;
- Opgelegde maatregelen bij tekortkomingen;
- Ontvangen klachten van derden over gecertificeerde producten.

7.6 Interpretatie van eisen

Het College van Deskundigen mag de interpretatie van in deze beoordelingsrichtlijn gestelde eisen vastleggen in één afzonderlijk interpretatiedocument.

De certificatie-instelling is verplicht zich op de hoogte te stellen of er een interpretatiedocument is vastgesteld en, indien dit het geval is, de daarin vastgelegde interpretaties te hanteren.

7.7 Sanctiebeleid

Het sanctiebeleid en de weging van tekortkomingen is beschikbaar via de dienstenpagina op de website van de certificatie-instelling die deze beoordelingsrichtlijn heeft opgesteld.

8 Lijst van vermelde documenten

8.1 Normen / normatieve documenten:

NEN-EN 513:1999	Profielen van ongeplasteerd polyvinylchloride (PVC-U) voor de vervaardiging van ramen en deuren - Bepaling van de weerstand tegen kunstmatige veroudering
NEN 3215+C1: 2014	Gebouwriolering en buitenriolering binnen de perceelgrenzen - Bepalingmethoden voor de afvoercapaciteit, water- en luchtdichtheid en afstand van dakuitmondningen
NTR 3216: 2012	Binnenriolering - Richtlijnen voor ontwerp en uitvoering
NEN-EN-ISO 4892-2: 2016	Kunststoffen - Blootstellings-methode aan laboratoriumlichtbronnen bloot te stellen - Deel 2: Xenon booglampen
NEN-EN-ISO 9001: 2015	Kwaliteitsmanagementsystemen – Eisen
NEN-EN-ISO/IEC 17020: 2012	Conformiteitsbeoordeling - Algemene criteria voor het functioneren van verschillende soorten instellingen die keuringen uitvoeren
NEN-EN-ISO/IEC 17021-1: 2015	Conformiteitsbeoordeling - Eisen voor instellingen die audits en certificatie van managementsystemen uitvoeren
NEN-EN-ISO/IEC 17024: 2012	Conformiteitsbeoordeling - Algemene eisen voor instellingen die certificatie van personen uitvoeren
NEN-EN-ISO/IEC 17025: 2005+C1:2007	Algemene eisen voor de bekwaamheid van beproevings- en kalibratielaboratoria
NEN-EN-ISO/IEC 17065: 2012	Conformiteitsbeoordeling - Eisen voor certificatie-instellingen die certificaten toekennen aan producten, processen en diensten
NEN-EN 12200-1: 2016	Kunststofleidingsystemen voor de afvoer van hemelwater voor bovengronds gebruik buiten - Ongeplasteerd polyvinylchloride (PVC-U) - Deel 1: Specificaties voor buizen, hulpstukken en voor het systeem

I Voorbeeld IKB-schema fabrikant

<u>IKB-schema</u> <u>INTERN KWALITEITSPLAN</u>	Producent / leverancier : Adres productielocatie :	Aantal bijlagen:
<u>Toepassingsgebied(en)</u> <u>Volgens beoordelingsrichtlijn(en)</u>		
<u>Aantal (productie)ploegen per dag:</u>	<u>Kwaliteitshandboek, procedures en werkinstructies</u>	
<u>Kwaliteitscontrole</u> Aantal werknemers in kwaliteitsdienst : Aantal kwaliteits-operators per ploeg : In geval er gedurende de nachtploegen geen kwaliteitsinspecties worden uitgevoerd, welke kwaliteitsprocedure(s)/instructie(s) worden dan gevolgd: , vastgelegd in: <u>Inspectie- en beproevingsdossiers</u> Alle dossiers worden voor een periode van minimaal jaar bewaard.	Is het kwaliteitsmanagementsysteem gecertificeerd conform ISO 9001 ¹⁾ ? Indien ja, door welke certificerende instelling: Indien ja, is de betrokken certificerende instelling geaccrediteerd voor het specifieke toepassingsgebied? In geval het kwaliteitsmanagement systeem niet conform ISO 9001 is gecertificeerd: <ul style="list-style-type: none"> • Werkinstructies, beproevingsinstructies en procedures zijn als volgt gedocumenteerd: • De volgende procedure voor de <u>afhandeling van klachten</u> is van toepassing: • De volgende procedure voor de <u>beoordeling van afwijkingen</u> is van toepassing: 	
Bijzondere afspraken/opmerkingen/toelichtingen:	Ondertekening door de producent/leverancier: Datum:	

¹⁾ Indien het kwaliteitsmanagementsysteem van toepassing op de afgegeven product certificaten is gecertificeerd conform ISO 9001, dan is verwijzing naar de van toepassing zijnde procedure(s) op de volgende bladzijden voldoende en hoeven de tabellen A t/m F niet nader te worden ingevuld met uitzondering van opgave van de frequentie van beproevingen/inspecties (na goedkeuring CI) in de tabellen B, C en D.

A. Beproeving- en meetapparatuur Van toepassing zijnde procedure(s) nr(s):				
Apparatuur	Kalibratie aspect	Kalibratie methode	Kalibratie frequentie	Kalibratie dossier (naam en locatie)

B. Grond- en hulpstoffen Van toepassing zijnde procedure(s) nr(s):				
B.1 Ontvangst Per levering worden gegevens ten aanzien van datum, producent, type en hoeveelheid op de volgende wijze vastgelegd:				
B.2 Ingangscontrolle				
Type grondstof	Inspectie aspect	Inspectie methode	Inspectie frequentie	Registratie dossier (naam en locatie)

C. Partij vrijgave testen per machine (inclusief controle tijdens productie en eindcontrole gereed product) Van toepassing zijnde procedure(s) nr(s): Productie proces(sen):				
Type product	Type test	Test methode	Test frequentie	Registratie dossier (naam en locatie)

Bijzondere afspraken/opmerkingen/toelichtingen:

D. Proces verificatie testen Van toepassing zijnde procedure(s) nr(s):				
Type product	Type test	Test methode	Test frequentie	Registratie dossier (naam en locatie)

E. Inspectie m.b.t. verwerking afgekeurde producten en controle op producten met afwijkingen Van toepassing zijnde procedure(s) nr(s):				
E.1 Methode van registratie				
E.2 Methode van identificatie				
E.3 Methode van beoordeling van afwijkingen en verdere afhandeling				

F. Inspectie m.b.t. verpakking, opslag en transport van het eindproduct Van toepassing zijnde procedure(s) nr(s):			
Inspectie aspecten	Inspectie methode	Inspectie frequentie	Registratie dossier (naam en locatie)
F.1 Verpakking/opslag/ transport etc.			

Bijzondere afspraken/opmerkingen/toelichtingen:

Overzicht van grondstoffen (deze bijlage hoeft niet ingevuld te worden als verwezen kan worden naar het ATA-deel van de certificatie-overeenkomst)		Bijlage I Datum:
I.1	<p>Het product is opgebouwd uit de volgende grondstoffen:</p> <p>a) In geval de producten vervaardigd zijn van kant-en-klare grondstof(fen): opgave van naam en/of unieke code van deze grondstof(fen);</p> <p>b) In geval de producten vervaardigd zijn van door de producent zelf samengestelde (gemengde) grondstof mengsels: verwijzing naar door CI (bijv. door de inspecteur) gewaarmerkte receptuurbladen die op de productieplaats aanwezig moeten zijn;</p> <p>c) In geval van samengestelde producten (bijv. kunststof fitting, met aparte kunststof moer, klemring en rubberen afdichtingsring): van ieder onderdeel een aparte specificatie conform a) of b) (welke van toepassing is).</p> <p>-</p> <p>-</p> <p>-</p> <p>-</p> <p>-</p> <p>-</p> <p>-</p>	

Overzicht van technische tekeningen			Bijlage II Datum:.....
Benaming en nummer tekening	Datum tekening	Benaming en nummer tekening	Datum tekening